

NIEUW SCHOOLJAAR AANMAKEN

Leerplantool van
Katholiek Onderwijs Vlaanderen



Henk de Baene
Dienst CUR - Team so
02 juli 2020

Handleiding: nieuw schooljaar aanmaken

1. Initialisatieproces

Op 1 juli wordt er automatisch elk jaar een nieuw schooljaar geïntialiseerd. Dat betekent dat wie na 1 juli LLinkid opent, het initialisatieproces in gang zet voor zijn school. Dit initialisatieproces houdt in dat er kopieën gemaakt worden van alle leerplannen die zich op dat moment in LLinkid bevinden en dat er in de lijst van leerplannen van het nieuwe schooljaar er twee leerplannenversies opduiken: een zwarte en een paarse lijst.



2. Leerplannenversies

De zwarte lijst heeft betrekking op de leerplannen die aangemaakt zijn vanaf het schooljaar 2019-2020 en die als basis dienden voor de vorderingsplannen van dat schooljaar. Zij zullen verder gebruikt worden voor de vorderingsplannen van het tweede leerjaar van de eerste graad.

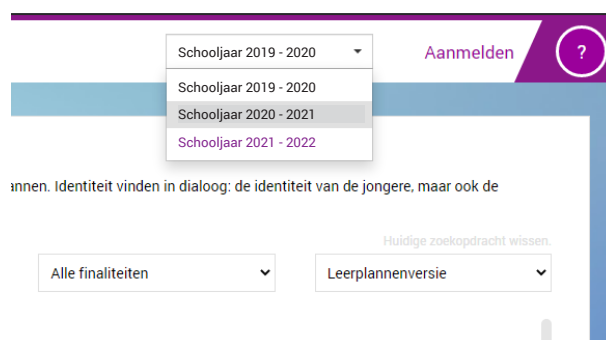
Deze leerplannen (en doelenkaders) werden tijdens het initialisatieproces dus allemaal gekopieerd in een paarse versie. Hieraan kunnen wijzigingen aangebracht worden (bijvoorbeeld andere keuzes in het GFL of GLI). De leerplannen van deze paarse versie (versie 2020 - 2022) kunnen op hun beurt dan weer als basis dienen voor vorderingsplannen voor het eerste jaar van de eerste graad in het nieuwe schooljaar 2020-2021.

Eens het initialisatieproces een feit is, zullen wijzigingen die in de zwarte versie gebeuren niet meer opgenomen zijn in de paarse versie.

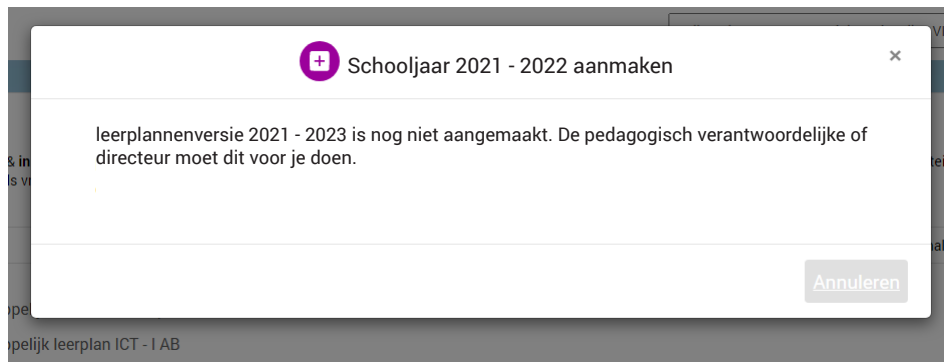
3. Manueel initialiseren

Sommige scholen willen in de toekomst misschien niet wachten tot 1 juli om al vooruit te kijken naar het nieuwe schooljaar. Wanneer een vakgroep bijvoorbeeld na de paasvakantie al zinnens is, te beginnen aan het vorderingsplan voor het komende schooljaar, wordt die geblokkeerd wanneer het nieuwe schooljaar nog niet werd aangemaakt.

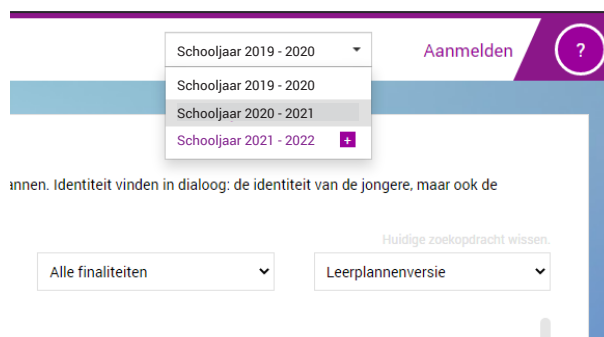
Wanneer ze dus bovenaan rechts klikken op het nieuwe schooljaar, merken ze dat de volgende schooljaren nog paars staan aangeduid, wat een indicatie is voor een schooljaar dat nog niet werd aangemaakt.



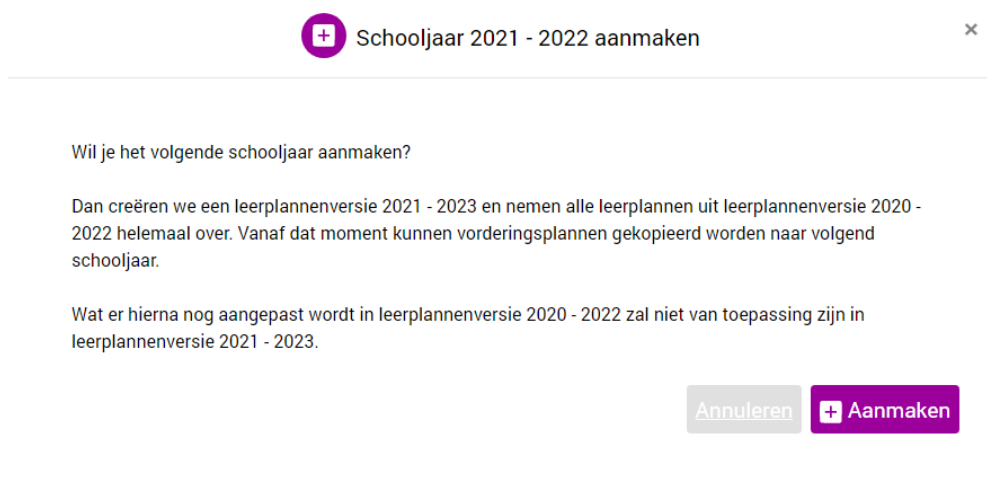
Men krijgt bijkomend ook nog eens de melding dat dit door de directeur of zijn pedagogisch verantwoordelijke moet gedaan worden.



Wanneer een directeur bovenaan op de dropdownlijst van schooljaren klikt merkt hij een paars plusteken naast het aan te maken schooljaar.



Wanneer op dit plusteken wordt geklikt, verschijnt een waarschuwingsvenster:



Wordt er op aanmaken geklikt, dan start het initialiseringsproces zoals beschreven in punt 1 en 2. Vanaf dat moment kunnen vorderingsplannen gekopieerd worden naar het nieuwe schooljaar of aangemaakt worden in dit nieuwe schooljaar. Ook kan men nu wijzigingen aanbrengen in de nieuwe leerplannenversies door bijvoorbeeld keuzes te wijzigen in het GFL of GLI.